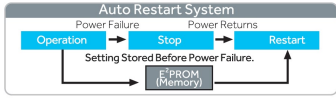


## Auto Restart

ระบบ E2PROM ของเครื่องปรับอากาศ  
ไออออร์จะจดจำการตั้งค่าล่าสุดไว้ และสั่งให้เครื่อง  
ทำงานทันทีเมื่อไฟฟ้ามานปกติ



รับประกันคอมเพรสเซอร์ 5 ปี  
รับประกันตัวเครื่อง 5 ปี

Model		HCFU-13CS410A	HCFU-18CS410A	HCFU-25CS410A	HCFU-30CS410A
Capacity ใช้ไฟฟ้า	Cooling / มหัทธนะ	Btu/h 13170	18703	25302	31301
	Rated power input / มหัทธนะไฟฟ้	kW 3.86	5.48	7.41	9.17
	Power supply / มหัทธนะไฟฟ้	Ph/V/Hz 1/220-240/50	1/220-240/50	1/220-240/50	1/220-240/50
	EER / มหัทธนะประสิทธิภาพเครื่องปรับอากาศ	Btu/Hr/W 13.34	13.00	12.97	12.62
Noise level ระดับเสียง	Air volume (H/M/L) / มหัทธนะลม	m <sup>3</sup> /h 870/720/650	870/720/650	1550/1350/1240	1950/1750/1400
	Indoor / ภายในห้อง	dB(A) 46/42/39	46/42/39	49/46/43	51/48/44
Net dimension ขนาดตัวเครื่อง	Indoor / ภายในห้อง	mm 990/665/199	990/665/199	1298/700/240	1590/700/240
	Outdoor / ภายนอกห้อง	mm 810/680/355	862/730/375	960/840/415	1008/830/410
Shipping dimension ขนาดกล่อง	Indoor / ภายในห้อง	mm 1150/750/300	1150/750/300	1439/775/335	1725/805/329
	Outdoor / ภายนอกห้อง	mm 940/760/400	1000/800/420	1090/940/420	1130/940/500
Net weight น้ำหนักสุทธิ	Indoor / ภายในห้อง	kg 29/34.5	29/34.5	41/49	48/58
	Outdoor / ภายนอกห้อง	kg 43.5/47	53/58	66/75	80/87.5
Piping connection ขนาดท่อ	Gas / ก๊าซ	mm 15.88	15.88	15.88	19.05
	Liquid / ของเหลว	mm 9.52	9.52	9.52	9.52
Piping connection ขนาดท่อ	Max pipe length / สันติความยาวของท่อ	m 15	15	20	20
	Max drop / สันติความสูงของท่อ	m 5	5	5	5
	Controller mode / ควบคุมเครื่อง	YR-H005	YR-H005	YR-H005	YR-H005

Model		HCFU-36CS410A	HCFU-40CS410A	HCFU-36CT410A	HCFU-40CT410A
Capacity ใช้ไฟฟ้า	Cooling / มหัทธนะ	Btu/h 36061	40536	36534	40944
	Rated power input / มหัทธนะไฟฟ้	kW 10.57	11.88	10.71	11.99
	Power supply / มหัทธนะไฟฟ้	Ph/V/Hz 1/220-240/50	1/220-240/50	3/380-415/50	3/380-415/50
	EER / มหัทธนะประสิทธิภาพเครื่องปรับอากาศ	Btu/Hr/W 12.45	12.59	13.27	11.55
Noise level ระดับเสียง	Air volume (H/M/L) / มหัทธนะลม	m <sup>3</sup> /h 1950/1750/1400	2050/1750/1400	1950/1750/1400	2050/1750/1400
	Indoor / ภายในห้อง	dB(A) 51/48/44	51/48/44	51/48/44	51/48/44
Net dimension ขนาดตัวเครื่อง	Indoor / ภายในห้อง	mm 1590/700/240	1590/700/240	1590/700/240	1590/700/240
	Outdoor / ภายนอกห้อง	mm 1008/830/480	950/1350/370	1008/830/410	950/1350/370
Shipping dimension ขนาดกล่อง	Indoor / ภายในห้อง	mm 1725/805/329	1725/805/329	1725/805/329	1725/805/329
	Outdoor / ภายนอกห้อง	mm 1130/940/500	1090/1500/480	1130/940/500	1090/1500/480
Net weight น้ำหนักสุทธิ	Indoor / ภายในห้อง	kg 48/58	48/58	48/58	48/58
	Outdoor / ภายนอกห้อง	kg 83/88	110/117	83/88	108/115
Piping connection ขนาดท่อ	Gas / ก๊าซ	mm 19.05	19.05	19.05	19.05
	Liquid / ของเหลว	mm 9.52	9.52	9.52	9.52
Piping connection ขนาดท่อ	Max pipe length / สันติความยาวของท่อ	m 20	40	20	40
	Max drop / สันติความสูงของท่อ	m 10	20	10	20
	Controller mode / ควบคุมเครื่อง	YR-H005	YR-H005	YR-H005	YR-H005



บริษัท ไท้ออร์ อีล็กทริกอล แอพพลายเออร์ (ประเทศไทย) จำกัด  
เลขที่ 90 อาคารเอ็มไอเอ ทาวเวอร์ (ตึก เอ) ชั้นที่ 42  
ถนนรัชดาภิเษก แขวงหัวหมาก เขตหัวหมาก กรุงเทพมหานคร 10310  
โทรฟรี: 0-2821-3999 โทรสาร: 0-261-3900



www.facebook.com/HaierTH  
www.haier.com/th

V-12020

# Haier

smart home



## Gale Cool

Ceiling Type / Fixed Speed  
เย็นไกล 4 ทิศทาง

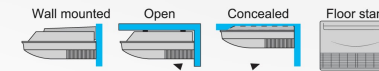


มอก. 2134-2553



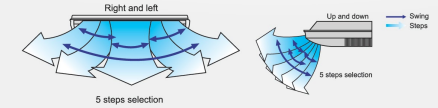
## Energy Saving

คอมเพรสเซอร์ประสิทธิภาพสูงซึ่งทำให้เครื่องปรับอากาศ  
ไออออร์ได้รับการรับรองมาตรฐานประหยัดไฟ  
เบอร์ 5 จาก กฟผ.



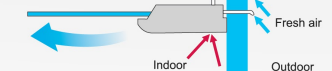
## Easy Installation

ชุดติดตั้งภายในสามารถเลือกติดตั้งได้ทั้งติดตั้งเพดาน  
หรือติดตั้งพื้นเพื่อความสะดวกกับทุกสภาพการใช้งาน



## Auto 4-Way Airflow

กระจายความเย็นอัตโนมัติ 4 ทิศทาง  
กระจายลมอัตโนมัติทั้งแนวตั้งและแนวนอน  
ทำให้ความเย็นกระจายทั่วถึงทุกมุมห้อง

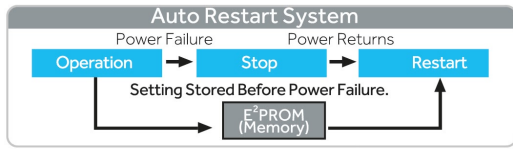


## Bring Fresh Air In

การนำอากาศบริสุทธิ์จากภายนอก  
(30K/36K/40K)

# Auto Restart

ระบบ E2PROM ของเครื่องปรับอากาศไฮเออร์จะจดจำการตั้งค่าล่าสุดไว้ และจะสั่งให้เครื่องทำงานทันทีเมื่อไฟฟ้ากลับมาปกติ



# High Quality Filter

แผงฟิลเตอร์คุณภาพสูง ช่องกรองฝุ่นละอองขนาดเล็ก เพื่อคุณภาพอากาศที่ดีขึ้น



13K/18K



25K



30/36/40K



Clean Air



Comfortable Sleep



Left & Right Airflow



Auto Swing



Auto Restart



เบอร์. 2134-2553



รับประกันคอมเพรสเซอร์ 5 ปี  
รับประกันตัวเครื่อง 5 ปี

Model			HCFU-13CS410A	HCFU-18CS410A	HCFU-25CS410A	HCFU-30CS410A
Capacity ประสิทธิภาพ	Cooling / ทำความเย็น	Btu/h	13170	18703	25302	31301
		kW	3.86	5.48	7.41	9.17
	Rated power input / ค่าไฟฟฟ้าใช้	kW	1.05	1.53	2.07	2.64
	Power supply / กระแสไฟฟ้า	Ph/V/Hz	1/220-240/50	1/220-240/50	1/220-240/50	1/220-240/50
	EER / ค่าประสิทธิภาพของเครื่องปรับอากาศ	Btu/Hr/W	13.34	13.00	12.97	12.62
Noise level ระดับเสียง	Indoor / ภายใต้อาคาร	dB(A)	46/42/39	46/42/39	49/46/43	51/48/44
	Outdoor / ภายนอกอาคาร	dB(A)	53	55	56	58
Net dimension ขนาดตัวเครื่อง	Indoor / ภายใต้อาคาร	mm	990/665/199	990/665/199	1298/700/240	1590/700/240
	Outdoor / ภายนอกอาคาร	mm	810/680/355	862/730/375	960/840/415	1008/830/410
Shipping dimension ขนาดเครื่องรวมกล่อง	Indoor / ภายใต้อาคาร	mm	1150/750/300	1150/750/300	1439/775/335	1725/805/329
	Outdoor / ภายนอกอาคาร	mm	940/760/400	1000/800/420	1090/940/420	1130/940/500
Net weight น้ำหนักเครื่องรวมกล่อง	Indoor / ภายใต้อาคาร	kg	29/34.5	29/34.5	41/49	48/58
	Outdoor / ภายนอกอาคาร	kg	43.5/47	53/58	66/75	80/87.5
Piping connection ขนาดท่อ	Gas / ก๊าซ	mm	15.88	15.88	15.88	19.05
	Liquid / ของเหลว	mm	9.52	9.52	9.52	9.52
	Max pipe length / รัศมีความยาวสูงสุด	m	15	15	20	20
	Max drop / รัศมีความต่ำสุด	m	5	5	5	5
	Controller mode / คุ้มนักควบคุม		YR-H005	YR-H005	YR-H005	YR-H005

Model			HCFU-36CS410A	HCFU-40CS410A	HCFU-36CT410A	HCFU-40CT410A
Capacity ประสิทธิภาพ	Cooling / ทำความเย็น	Btu/h	36061	40536	36534	40944
		kW	10.57	11.88	10.71	11.99
	Rated power input / ค่าไฟฟฟ้าใช้	kW	3.07	3.42	3.61	3.61
	Power supply / กระแสไฟฟ้า	Ph/V/Hz	1/220-240/50	1/220-240/50	3/380-415/50	3/380-415/50
	EER / ค่าประสิทธิภาพของเครื่องปรับอากาศ	Btu/Hr/W	12.45	12.59	13.27	11.35
Noise level ระดับเสียง	Indoor / ภายใต้อาคาร	dB(A)	51/48/44	51/48/44	51/48/44	51/48/44
	Outdoor / ภายนอกอาคาร	dB(A)	59	60	59	60
Net dimension ขนาดตัวเครื่อง	Indoor / ภายใต้อาคาร	mm	1590/700/240	1590/700/240	1590/700/240	1590/700/240
	Outdoor / ภายนอกอาคาร	mm	1008/830/480	950/1350/370	1008/830/410	950/1350/370
Shipping dimension ขนาดเครื่องรวมกล่อง	Indoor / ภายใต้อาคาร	mm	1725/805/329	1725/805/329	1725/805/329	1725/805/329
	Outdoor / ภายนอกอาคาร	mm	1130/940/500	1090/1500/480	1130/940/500	1090/1500/480
Net weight น้ำหนักเครื่องรวมกล่อง	Indoor / ภายใต้อาคาร	kg	48/58	48/58	48/58	48/58
	Outdoor / ภายนอกอาคาร	kg	83/88	110/117	83/88	108/115
Piping connection ขนาดท่อ	Gas / ก๊าซ	mm	19.05	19.05	19.05	19.05
	Liquid / ของเหลว	mm	9.52	9.52	9.52	9.52
	Max pipe length / รัศมีความยาวสูงสุด	m	20	40	20	40
	Max drop / รัศมีความต่ำสุด	m	10	20	10	20
	Controller mode / คุ้มนักควบคุม		YR-H005	YR-H005	YR-H005	YR-H005



บริษัท ไฮเออร์ อิเล็กทริคอล แอปพลายแอนซ์ (ประเทศไทย) จำกัด  
เลขที่ 90 อาคารเอ็มบีซี ทาวเวอร์ (ตึก ๑๒) ชั้นที่ 42  
ถนนรัชดาภิเษก แขวงห้วยขวาง เขตห้วยขวาง กรุงเทพมหานคร 10310  
โทรศัพท์: 0-2821-3999 โทรสาร: 0-281-3900



www.facebook.com/HaierTH  
www.haier.com/th